

Art: 80-DH30 EFS/80-DH40 EFS/80-TH30 EFS/80-TH40 EFS

Skåpen är tillverkade av pulverlackerad stålplåt. Lika standard och exclusiveskåpen men med kraftigare karm och tjockare plåt i stomme, dörr och sockel anpassade för skolmiljö.

**Skåpstommen** är konstruerad med en dold infästning av underredet. Skåpen har ingen tröskel i framkant, vilket väsentligt underlättar städning. Skåpen levereras med plant eller sluttande tak enligt kundens önskemål.

**Dörrar** av dubbla sammansvetsade plåtar med mellanliggande isolering. Dörrtjocklek: 15 mm. Dörren är helt infälld i dörrkarmen med dolda tappgångjärn. Dörrstopp vid 90 ° öppning.

**Lås:** Skåpen har ett stort antal låsmöjligheter: klinka för hänglås i flera utföranden, cylinderlås, elektroniska lås eller annat alternativ enligt kundens önskemål.

**Underredet** utgörs av 100 mm sockel, 200 mm benställning eller 400 mm sittbänkstativ. Samtliga med ställbar fotskruv. Skåpen kan även vägghängas, med eller utan sittbänk, alternativt anpassas för placering på platsbyggt podium.

**Ventilation:** Självdrag genom perforering i golv och tak.

**Ytbehandling:** Stommen är lackerad i vit eller grå kulör. Dörrarna finns i ett stort urval antal standardkulörer. Se kulörer på vår hemsida [www.produktma.se](http://www.produktma.se). Valfri RAL-kulör kan levereras som tillval.

**Inredning:** Galgstång med ankarkrokar samt bokfack.


**Tillval:** Extra hyllplan, nummerdekaler, skiljeväggar och laminatgavlar.

**Mått:** Bredd 300,400. Djup 400/550mm. Höjd 1800/1900mm plant-/sluttande tak.

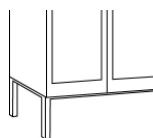


**Elev-Delade skåp**

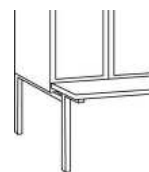
Antal I rad	Skåp bredd	Art nr
1-4	300	80-DH30 EFS
1-3	400	80-DH40 EFS



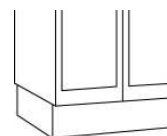
1-4	300	80-TH30 EFS
1-3	400	80-TH40 EFS



Ben H=200mm



Bänk H=400mm



Sockel H=100mm